

Procedury bezpieczeństwa obowiązujące na terenie Szkoły Podstawowej im. Jana Kochanowskiego w Piekoszowie w związku z zapobieganiem, przeciwdziałaniem i zwalczaniem COVID-19.

Podstawa prawna

- *Ustawa z dnia 5 grudnia 2008 r. o zapobieganiu oraz zwalczaniu zakażeń i chorób zakaźnych u ludzi (Dz.U. z 2019 r. poz.1239 ze zm.),*
- *Ustawa z dnia 14 marca 1985 r. o Państwowej Inspekcji Sanitarnej (Dz.U. z 2019 r. poz. 59 z oraz z 2020 r. poz. 322, 374 i 567),*
- *Ustawa z dnia 14 grudnia 2016 r. Prawo oświatowe (Dz.U. z 2019 r. poz. 1148),*
- *Rozporządzenie Ministra Edukacji Narodowej i Sportu w sprawie bezpieczeństwa i higieny w publicznych i niepublicznych szkołach i placówkach (Dz.U. z 2003 r. Nr 6 poz. 69 ze zm.),*
- *Rozporządzenie Ministra Edukacji Narodowej z dnia 29 kwietnia 2020 r. zmieniające rozporządzenie w sprawie czasowego ograniczenia funkcjonowania jednostek systemu oświaty w związku z zapobieganiem, przeciwdziałaniem i zwalczaniem COVID-19,*
- *Rozporządzenie Ministra Edukacji Narodowej z dnia 29 kwietnia 2020 r. zmieniające rozporządzenie w sprawie szczególnych rozwiązań w okresie czasowego ograniczenia funkcjonowania jednostek systemu oświaty w związku z zapobieganiem, przeciwdziałaniem i zwalczaniem COVID-19*

I. Ogólne zasady postępowania na terenie szkoły.

1. W okresie pandemii szkoła będzie czynna od 6.30 do 16.30.
2. Plac zabaw znajdujący się przy szkole zostaje całkowicie zamknięty dla osób postronnych.
3. Szkoła zostaje całkowicie zamknięta dla osób postronnych. Na teren szkoły nie mogą wchodzić osoby trzecie. W wypadku konieczności kontaktu z sekretariatem, dyrekcją szkoły, poradnią psychologiczno-pedagogiczną konieczne jest wcześniejsze umówienie się telefoniczne lub przez pocztę elektroniczną.
4. W wyjątkowych sytuacjach związanych z koniecznością załatwienia nagłych spraw administracyjnych (np. odpłatność za żywienie, poradnia) rodzice mają możliwość wejścia na teren szkoły w określonych godzinach po wcześniejszym zgłoszeniu się

- na portiernię. Petent musi mieć zasłonięte usta i nos maseczką ochronną oraz zdezynfekować ręce przygotowanym środkiem odkażającym.
5. Pracownik portierni prowadzi rejestr osób wchodzących do budynku szkoły.
 6. Kontakt z dyrekcją szkoły możliwy jest telefonicznie lub poprzez pocztę elektroniczną.
 7. Wszystkie sprawy związane z funkcjonowaniem szkoły lub innymi pytaniami dotyczącymi pracy szkoły należy kierować na adres mailowy szkoły.
 8. Kontakt z osobami zewnętrznymi odbywa się zgodnie z zachowaniem środków ostrożności: przyłbice, maseczki, rękawiczki lub dezynfekcja rąk.
 9. Pracownicy wykonujący pracę na terenie szkoły w trakcie trwania pandemii odpowiedzialni są za przestrzeganie zasad BHP, zgodnie z niniejszą procedurą, a także za bezpieczeństwo i higienę powierzonych im sprzętów i narzędzi.
 10. Codziennie odbywać się będzie monitoring prac porządkowych i dezynfekcyjnych wg załącznika nr 1.
 11. Każdy uczeń powinien w szkole być wyposażony w maseczkę.
 12. W szkole wyznaczona jest sala – **izolatorium** jako pomieszczenie do odizolowania osoby w przypadku stwierdzenia objawów chorobowych u dziecka lub pracownika szkoły. Sala ta została wyposażona w środki ochrony osobistej i płyn dezynfekujący.
 13. Do pracy w szkole mogą przychodzić jedynie osoby zdrowe bez jakichkolwiek objawów wskazujących na chorobę.
 14. Nauczyciele i inni pracownicy szkoły powinni zachować dystans społeczny, w każdej przestrzeni szkoły, wynoszący min. 1,5 m.
 15. Na terenie szkoły rozmieszczone są plakaty informacyjne oraz instrukcje wskazujące sposoby postępowania: - mycie rąk, użycie płynu dezynfekcyjnego, nakładanie maseczek, nakładanie rękawic – załączniki nr 2, 3, 4, i 5.
 16. Zużyte rękawice, maseczki muszą być wrzucane do odpowiednich oznaczonych pojemników.
 17. Przy wejściu głównym, na tablicy ogłoszeń wewnątrz budynku umieszczono numery alarmowe, numery telefonów do właściwej stacji epidemiologicznej, oddziału zakaźnego szpitala i organów, z którymi należy się skontaktować w przypadku objawów chorobowych.
 18. Przy wejściu głównym umieszczony zostaje płyn dezynfekujący oraz informacja o sposobie jego użycia.
 19. Od 05.10.2020 roku Dyrekcja Zespołu Placówek Oświatowych wprowadza na terenie budynku szkolnego obowiązek noszenia maseczek ochronnych lub przyłbic dla wszystkich pracowników i uczniów szkoły.

II. Ogólne zasady postępowania na terenie szkoły związane

z pobytem uczniów z klas I – VIII

1. Wychowawcy na pierwszych zajęciach zapoznają uczniów z zasadami obowiązującymi w szkole związanymi z zapobieganiem, przeciwdziałaniem i zwalczaniem COVID-19.
2. Do szkoły mogą uczęszczać tylko uczniowie bez objawów chorobowych sugerujących infekcję dróg oddechowych oraz gdy ich domownicy nie przebywają na kwarantannie lub w izolacji.
3. STREFA RODZICA to szatnia szkoły.
4. Rodzic przyprowadza swoje dziecko do szkoły wchodząc wejściem od strony szatni i zachowuje zasady bezpieczeństwa (maseczka ochronna – zakryte usta i nos, dezynfekcja rąk, zachowanie dystansu społecznego).
5. W szatni może przebywać uczeń tylko z jednym opiekunem.
6. Rodzic nie może odprowadzić dziecka pod salę lekcyjną. Przy szatni jest nauczyciel dyżurujący, który odprowadzi dziecko pod salę.
7. Po zakończonych zajęciach do godziny 12.45 rodzic odbiera swoje dziecko wchodząc wejściem od strony szatni. Poprosi pracownika szkoły o przyprowadzenie dziecka ze świetlicy.
8. Po godzinie 12.45 rodzic odbiera dziecko samodzielnie ze świetlicy (wchodzi do szkoły wejściem głównym wpisując się do rejestru osób przychodzących, który znajduje się na stoliku przy portierni). Zabierając dziecko ze świetlicy, rodzic nie wchodzi do sali, tylko zgłasza odbiór ucznia wychowawcy świetlicy.
9. Po uzyskaniu pozwolenia od pracownika szkoły na wejście do budynku, uczeń dezynfekuje ręce płynem do dezynfekcji znajdującym się przy wejściu. Następnie udaje się do szatni w maseczce.
10. Uczniowie pozostawiają okrycie wierzchnie i obuwie w wyznaczonych boksach po przyjsciu do szkoły i odbierają je po skończonych zajęciach.
11. Uczniowie mogą przebywać tylko w szatni im przypisanej mając zasłonięte usta i nos maseczką ochronną.
12. Uczniowie w szatni przebywają wyłącznie w celu pozostawienia odzieży wierzchniej. Po dokonaniu tych czynności niezwłocznie opuszczają szatnię.
13. Przebywając w szatni uczniowie obowiązani są utrzymywać dystans społeczny.
14. Uczniowie nie dotykają rzeczy innych uczniów pozostawionych w szatni.
15. Po wyjściu z szatni uczniowie udają się pod wyznaczone sale lekcyjne mając zasłonięte usta i nos maseczką ochronną.
16. Jeżeli pracownik szkoły zaobserwuje u ucznia objawy mogące wskazywać na infekcję dróg oddechowych, w tym w szczególności gorączkę, kaszel, jest zobowiązany zawiadomić pielęgniarkę, która odizolowuje ucznia w wyznaczonym miejscu i niezwłocznie powiadamia rodziców/opiekunów o konieczności odebrania ucznia ze szkoły.

17. Rodzic ma obowiązek poinformować wychowawcę lub dyrektora o stanie zdrowia dziecka.
18. Na terenie szkoły można poruszać się tylko w zmienionym obuwiu.
19. Nie wolno przebywać w szatni bez konkretnego powodu.
20. Na korytarzach uczniowie utrzymują dystans społeczny min 1,5 metra. Przebywają w maseczkach ochronnych.
21. Uczniowie mają obowiązek zwiększonego przestrzegania zasad higieny (częstego mycia rąk – po przyjściu do szkoły, po lekcji, po skorzystaniu z toalety, przed posiłkiem).
22. Każda klasa ma zajęcia w jednej wyznaczonej sali lekcyjnej. Język angielski, informatyka odbywa się w pracowniach. Przed wejściem do pracowni językowej i komputerowej uczniowie dezynfekują ręce płynem do dezynfekcji znajdującym się w pracowni.
23. Sale lekcyjne będą dezynfekowane po zakończeniu zajęć danej klasy przez obsługę sprzątającą.
24. W szkole będzie obowiązywać przerwa na dezynfekcję i wywietrzenie sal.
25. Uczeń ma posiadać własne przybory i podręczniki, które w czasie zajęć mogą znajdować się na stoliku szkolnym ucznia, w tornistrze. Uczniowie nie powinni wymieniać się przyborami szkolnymi między sobą.
26. Przedmioty i sprzęty znajdujące się w sali, których nie można skutecznie umyć, uprać lub zdezynfekować, należy usunąć lub uniemożliwić do nich dostęp.
27. W sali gimnastycznej używany sprzęt sportowy oraz podłoga będą myte detergentem lub zdezynfekowane po każdym dniu zajęć.
28. Sale lekcyjne i korytarze będą wietrzone w czasie przerwy, a w razie potrzeby także w czasie zajęć.
29. Uczniowie przechodzący na lekcje wf-u na blok sportowy przed wejściem i po wyjściu z bloku dezynfekują ręce.
30. Szatnie bloku sportowego będą dezynfekowane.
31. Podczas realizacji zajęć, w tym zajęć wychowania fizycznego i sportowych, w których nie można zachować dystansu będą ograniczone ćwiczenia i gry kontaktowe.
32. Uczeń nie powinien zabierać ze sobą do szkoły niepotrzebnych przedmiotów.
33. Podczas przerw uczniowie mają obowiązek zachowania dystansu społecznego.
34. W toalecie nie może przebywać więcej niż 4 osoby jednocześnie. W przypadku, gdy w toalecie są 4 osoby, kolejni uczniowie czekają na korytarzu z zachowaniem odpowiedniej odległości. Nauczyciele dyżurujący kontrolują czy uczniowie nie utrudniają sobie korzystania z toalet.
35. Zasady korzystania ze świetlicy szkolnej znajdują się w załączniku nr 8.
36. Pracownicy administracyjni powinni ograniczyć kontakt z uczniami i nauczycielami.

37. Zasady korzystania z biblioteki szkolnej oraz godziny jej pracy, uwzględniając konieczny okres 2 dni kwarantanny dla książek i innych materiałów przechowywanych w bibliotekach – załącznik nr 9.
38. Procedura przygotowania i wydawania posiłków w ZPO w Piekoszowie w związku z wystąpieniem pandemii koronawirusa Covid-19 – załącznik nr 10.
39. Po zakończeniu zajęć uczniowie udają się do szatni, zachowując odpowiedni dystans.
40. W szatni uczniowie przebywają w maseczkach ochronnych.
41. Uczniowie korzystający z dowozów szkolnych mają obowiązek noszenia maseczki w autokarze szkolnym. Zajmują miejsca wyznaczone przez opiekuna dowozu.
42. Po zmianie obuwia, a w sezonie jesienno - zimowym po ubraniu się, uczniowie bezzwłocznie opuszczają budynek szkoły.
43. W przypadku, gdy uczeń chciałby wrócić ponownie do szkoły, musi poddać się wszystkim procedurom związanym z wejściem do budynku.

III. Procedury postępowania w przypadku występowania objawów chorobowych u ucznia.

1. Do szkoły przychodzą tylko dzieci zdrowe - bez objawów chorobowych.
2. Nie wolno posyłać dziecka do szkoły, jeżeli w domu przebywa ktoś na kwarantannie lub w izolacji.
3. Rodzice mają obowiązek zgłaszania wychowawcy lub dyrektorowi wszelkich informacji o stanie zdrowia dziecka.
4. W czasie pobytu ucznia w szkole, w przypadku zaobserwowania wystąpienia lub zgłoszenia przez dziecko niepokojących objawów chorobowych, pielęgniarka lub inny pracownik, który mierzy dziecku temperaturę, powiadamia dyrektora, a następnie telefonicznie rodzica o stanie zdrowia dziecka i natychmiast odizolowuje go wraz z opiekunem do osobnego pomieszczenia - izolatorium, z zachowaniem odpowiednich środków ostrożności.
5. Po otrzymaniu od pielęgniarki informacji o stanie zdrowia dziecka rodzic jest zobowiązany do niezwłocznego odebrania dziecka.
6. W szkole nie podaje się dzieciom żadnych leków.
7. Salę, w której przebywało dziecko, personel szkoły natychmiast wietrzy i gruntownie dezynfekuje.

Załączniki:

1. Monitoring prac porządkowych i dezynfekcyjnych.
2. Jak skutecznie myć ręce?
3. Jak skutecznie dezynfekować ręce?
4. Jak prawidłowo nałożyć i zdjąć maseczkę?
5. Jak prawidłowo nałożyć i zdjąć rękawiczki?
6. Deklaracja rodzica o uczęszczaniu ucznia do szkoły w okresie epidemii.
7. Oświadczenie o zapoznaniu się z procedurami bezpieczeństwa oraz wyrażenie zgody na pomiar temperatury ciała dziecka.

Jak skutecznie myć ręce?



1 Zwilż ręce ciepłą wodą. Natóż mydło w płynie w zagłębienie dłoni.



2 Namydł obydwie wewnętrzne powierzchnie dłoni.



3 Spleć palce i namydł je.



4 Namydł kciuk jednej dłoni drugą ręką i na przemian.



5 Namydł wierzch jednej dłoni wnętrzem drugiej dłoni i na przemian.



6 Namydł obydwie nadgarstki.



7 Splucz starannie dłonie, żeby usunąć mydło. Wysusz je starannie.



**Całkowity czas:
30 sekund**

Nie zapomnij umyć tych obszarów:



Jak skutecznie dezynfekować ręce?

Użyj środka do dezynfekcji rąk,
który zawiera co najmniej 60% alkoholu.

Czas trwania:
do wyschnięcia
dłoni



1 Nanieś taką ilość preparatu, aby dłonie były całkowicie zwilżone



5 Pocieraj górną część palców prawej dłoni o wewnętrzną część lewej dłoni i odwrotnie



2 Pocieraj dłoń o dłoń rozprowadzając preparat na całą powierzchnię



6 Ruchem obrotowym pocieraj kciuk lewej dłoni wewnętrzną częścią prawej dłoni i odwrotnie



3 Pocieraj wewnętrzną częścią prawej dłoni o grzbietową część lewej dłoni i odwrotnie



7 Ruchem okrężnym opuszkami palców prawej dłoni pocieraj wewnętrzne zagłębienie lewej dłoni i odwrotnie



4 Spleć palce i pocieraj wewnętrznymi częściami dłoni



8 Po wyschnięciu ręce są zdezynfekowane



Ministerstwo Zdrowia



Jak prawidłowo nałożyć i zdjąć maseczkę



1



Przed nałożeniem maski **umyj ręce mydłem i wodą** lub **płynem do dezynfekcji na bazie alkoholu**

2



Zakryj usta i nos maską i upewnij się, że między twarzą a maską **nie ma żadnych przerw**



3



Unikaj dotykania maski podczas jej używania; jeśli to zrobisz, umyj ręce mydłem i wodą lub płynem do dezynfekcji na bazie alkoholu

4



Wymień maskę na nową, gdy tylko będzie wilgotna, nie używaj ponownie masek jednorazowych



5



Aby zdjąć maskę - chwyć ją od tyłu za wiązanie (nie dotykaj przodu maski!)



6

Wyrzuć maseczkę do zamykanego pojemnika; umyj ręce mydłem i wodą lub płynem do dezynfekcji na bazie alkoholu



Nie wrzucaj maseczki do toalety!





Jak prawidłowo nałożyć i zdjąć rękawice



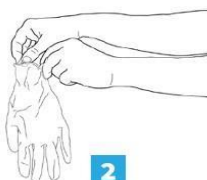
Przed nałożeniem na dłonie rękawic **dokładnie umyj ręce wodą z mydłem** przez minimum 20 sekund

ZAKŁADANIE:



1

Wyjmij rękawicę z opakowania



2

Uchwyc ją w miejscu, w którym powinien znajdować się nadgarstek i płynnym ruchem wsuń ją na dłoń



3

Natóż pierwszą rękawicę



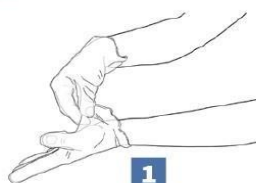
4

Drugą rękawicę wyjmij gołą dłońią



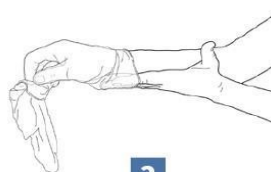
5

Odwiń zewnętrzną powierzchnię nakładanej rękawicy zgiętymi palcami dłoni w rękawicy i nałóż na drugą rękę



1

Złap palcami jedną rękawicę na wysokości nadgarstka i ściągnij ją wywracając rękawicę wewnętrzną stroną na wierzch



2

Trzymaj zdjętą rękawicę w ręce w rękawiczce i ruchem ślizgowym włóż palce gołej ręki między rękawicę a nadgarstek. Zdejmij drugą rękawicę zdejmując ją wzdłuż dłoni, a następnie naciągnij na trzymaną w palcach rękawicę



3

Wrzuć zdjęte rękawice do kosza

ZDJEMOWANIE:



Nie wrzucaj rękawiczek do toalety!



Nie dotykaj twarzy w rękawiczkach!

OŚWIADCZENIE RODZICÓW/PRAWNYCH OPIEKUNÓW

Deklaruję, że od dnia moje dziecko uczeń/uczennica klasy będzie uczęszczało na zajęcia dodatkowe do Szkoły Podstawowej im. Jana Kochanowskiego w Piekoszowie w godzinach od..... do.....

Oświadczam, że moje dziecko nie miało kontaktu z osobą zakażoną wirusem Covid-19 oraz nikt z członków najbliższej rodziny, otoczenia nie przebywa na kwarantannie, nie przejawia widocznych oznak choroby. Stan zdrowia dziecka jest dobry: nie przejawia żadnych oznak chorobowych np. podwyższona temperatura, katar, kaszel, biegunka, duszności, wysypka, bóle mięśni, ból gardła, utrata smaku czy węchu i inne nietypowe objawy.

Jestem świadomy/świadoma pełnej odpowiedzialności za dobrowolne posłanie dziecka do Szkoły Podstawowej im. Jana Kochanowskiego w Piekoszowie w aktualnej sytuacji epidemiologicznej.

Zostałam/- łem poinformowany/a o ryzyku, na jakie jest narażone zdrowie mojego dziecka i naszych rodzin tj.:

- 1) Mimo wprowadzonych w szkole obostrzeń sanitarnych i wdrożonych wszelkich środków ochronnych zdaję sobie sprawę, że na terenie placówki może dojść do zakażenia COVID – 19.
- 2) W przypadku wystąpienia zakażenia lub jego podejrzenia w szkole zdaje sobie sprawę, iż zarówno moja rodzina, jak i najbliższe otoczenie zostanie skierowane na 14-dniową kwarantannę.
- 3) W sytuacji wystąpienia zakażenia lub jego podejrzenia u dziecka, jego rodziców lub personelu szkoła zostaje zamknięta do odwołania, a wszyscy przebywający w danej chwili na terenie szkoły oraz ich rodziny i najbliższe otoczenie mogą być skierowani na kwarantannę.
- 4) W przypadku zaobserwowania niepokojących objawów u dziecka/osoby z kadry pracowniczej, osoba ta zostanie natychmiast umieszczona w przygotowanym wcześniej IZOLATORIUM (lub skierowana do wydzielonej przestrzeni, tak aby zachować dystans społeczny), wyposażonym w niezbędne środki ochrony osobistej, niezwłocznie zostanie powiadomiony rodzic/opiekun prawny dziecka oraz stosowne służby i organy.
- 5) Uczeń **nie jest/jest** (niewłaściwe skreślić) uczulony na wszelkie środki dezynfekujące.

Oświadczamy, że zdaję sobie w pełni sprawę z możliwego zagrożenia chorobowego dla zdrowia i życia powodowanego wirusem COVID 19, jakie jest związane z korzystaniem ze szkoły w obecnym stanie epidemicznym, dobrowolnie i na własną odpowiedzialność wyrażamy zgodę na objęcie naszego dziecka opieką w szkole oraz oświadczam, iż nie będę zgłaszać jakichkolwiek roszczeń dotyczących ewentualnego zachorowania dziecka czy członków naszej rodziny na COVID-19, które mogłoby być związane z pobytem dziecka w tej szkole.

DODATKOWE INFORMACJE

1. Istotne informacje o stanie zdrowia dziecka:

.....
.....

2. Numery telefonu: matki:ojca:

Piekoszów, dnia

.....
(Czytelny podpis matki /opiekuna)
ojca/opiekuna)

.....
(Czytelny podpis

OŚWIADCZENIE

Ja niżej podpisana/podpisany oświadczam, że:

- Zapoznałem/łam się z treścią **Procedury Bezpieczeństwa w trakcie epidemii COVID-19 obowiązującą w Szkole Podstawowej im. Jana Kochanowskiego w Piekoszowie**
- Zobowiązuję się do przestrzegania obowiązujących **Procedur BHP w trakcie epidemii COVID-19 obowiązujących w szkole** związanych z reżimem sanitarnym.

Deklaruję pełne zastosowanie się do wytycznych, co może wiązać się z ograniczeniami pobytu i opieki nad dzieckiem oraz innymi restrykcjami, a także podporządkowanie się poleceniom dyrekcji i nauczycieli w tym zakresie.

Deklarujemy pełne zastosowanie się do wytycznych, zawartych w dokumencie MEN, GIS i MZ oraz zgodę na realizowanie tych zaleceń przez szkołę, co może wiązać się z ograniczeniami pobytu i opieki nad dzieckiem oraz innymi restrykcjami, a także podporządkowanie się poleceniom dyrekcji i pracowników szkoły w tym zakresie.

Jednocześnie, wyrażam zgodę na pomiar temperatury ciała mojego dziecka:

..... klasa
(imię i nazwisko dziecka)

termometrem bezdotykowym przy wejściu do szkoły oraz w razie zaobserwowania u dziecka niepokojących objawów zdrowotnych zobowiązuję się do zabrania dziecka do domu.

.....
(miejscowość, data)

.....
(czytelny podpis rodzica)

Miejscowośćdnia.....

Procedury pracy świetlicy szkolnej w roku szkolnym 2020/2021

1. Przed rozpoczęciem zajęć wychowawca świetlicy prowadzący zajęcia wietrzy salę, w której będą przebywali uczniowie. Salę należy wietrzyć w ciągu dnia w godzinnych odstępach czasowych.
2. Do świetlicy szkolnej uczniowie wchodzić pojedynczo z zachowaniem 1, 5 m odstępu, po uprzednim zdezynfekowaniu rąk.
3. Uczniowie zajmują miejsce przy wskazanych stolikach, a plecaki ustawiają przy swoim krześle.
4. Uczniowie nie podchodzą do biurka wychowawcy. Lista obecności sprawdzana jest z zachowaniem dystansu. Wszelkie prośby i zapytania uczeń zgłasza poprzez podniesienie ręki.
5. Uczniowie bawią się i pracują w wyznaczonych strefach oraz przy stolikach.
6. Uczeń nie porusza się swobodnie po sali świetlicy i zachowuje wymagany dystans do innych osób.
7. Gry, pomoce dydaktyczne i zabawki przydziela wychowawca. Uczeń nie ma do nich swobodnego dostępu.
8. Każdy uczeń korzysta tylko i wyłącznie ze swoich przyborów (nie udostępnia ich innym uczniom).
9. Uczniowie przygotowujący się do odwozu autokarem szkolnym, w szatni zakładają maski ochronne.
10. Dziecko ze świetlicy szkolnej odbiera jeden rodzic/ opiekun prawny zaopatrzony w maseczkę ochronną, nie wchodząc do sali.

ZASADY PRZEBYWANIA W BIBLIOTECE

1. Uczniowie mogą korzystać z wypożyczalni zgodnie z godzinami i dniami umieszczonymi na drzwiach biblioteki oraz na stronie internetowej szkoły.
2. Uczeń przed wejściem do biblioteki powinien zdezynfekować dłonie.
3. W bibliotece należy zachować bezpieczną odległość min. 1,5 m od pozostałych użytkowników oraz personelu biblioteki.
4. Należy przestrzegać ograniczenia dotyczącego ilości osób, które mogą przebywać w bibliotece w jednym czasie.
5. Po opuszczeniu biblioteki uczniowie powtórnie dezynfekują ręce.

ZASADY WYPOŻYCZANIA KSIĄŻEK

1. Użytkownikom ogranicza się użytkowanie księgozbioru w wolnym dostępie. Z użytku wyłączone są komputery, drukarki i inne pomoce naukowe wspólnego użytku.
3. Na terenie biblioteki zatrzymują się w miejscu wyznaczonym przez bibliotekarza, nie podchodzą bezpośrednio do lady bibliotecznej.
2. Książki udostępnia wyłącznie nauczyciel bibliotekarz.

ZASADY ZWROTU KSIĄŻEK

1. Zwracane książki i inne materiały biblioteczne odkładają do wskazanego przez bibliotekarza miejsca oznaczonego datą, w której zostały przyjęte.
2. Przy zwrocie należy podać nauczycielowi swoje imię, nazwisko i klasę.
3. Książki i materiały biblioteczne przechodzą dwudniową kwarantannę i w tym czasie zostają wyłączone z wypożyczenia.

ZASADY POSTĘPOWANIA NAUCZYCIELI

1. Nauczyciele mają obowiązek możliwie często wietrzyć pomieszczenie biblioteki.
2. Bibliotekarze powinni zadbać o bezpieczne, odizolowane miejsce kwarantanny dla książek i przechowywać je w tym miejscu 2 dni od dokonania zwrotu.

Procedury pracy kuchni i stołówki szkolnej

I. Obowiązki pracowników kuchni i stołówki szkolnej

1. Każdy pracownik ma obowiązek zapoznania się z niniejszą procedurą oraz jest zobowiązany do jej stosowania.
2. Pracownicy przestrzegają warunków wymaganych przepisami prawa dotyczącymi zbiorowego żywienia.
3. Pracownicy restrykcyjnie przestrzegają zasad higieny, dobrych praktyk higienicznych, utrzymują wysoki stopień higieny osobistej oraz stosują wymagane środki ochrony osobistej (fartuchy, rękawiczki, maseczki lub przyłbice, częsta dezynfekcja rąk stężonym alkoholem co najmniej 60%).
4. Utrzymują wysoką higienę, mycia i dezynfekcji stanowisk pracy, opakowań produktów, sprzętu kuchennego, naczyń stołowych oraz sztućców (mycie naczyń i sztućców w zmywarce, z dodatkiem detergentów, w temperaturze 60°C).
5. Po zakończonej pracy gruntownie dezynfekują powierzchnię, sprzęty i pomieszczenia kuchenne- zapleczka kuchennego oraz obieralni.
6. Na terenie kuchni znajdują się oznaczone pojemniki, do których wyrzucane są zużyte maseczki i rękawiczki jednorazowe.
7. Wstęp do magazynu ma tylko intendent, który również dba o jego czystość.
8. Intendent dba o higieniczny odbiór towarów od dostawców. Zwraca uwagę na ubiór dostawcy: fartuch, maseczka ochronna, rękawiczki oraz czystość samochodu, którym dostarczany jest towar. Dostarczane pieczywo powinno być przykryte czystym materiałem lub papierem, dostawca nie wchodzi na teren szkoły, towar zostawia przy drzwiach budynku (w uprzednio umówionym miejscu).
9. Pracownicy zachowują odległość między stanowiskami pracy, co najmniej 1,5 m, gdy jest to niemożliwe stosują środki ochrony osobistej.
10. Pracownicy wchodzi do kuchni wejściem do bloku żywieniowego.
11. Obsługa kuchni przebywa tylko na terenie bloku żywieniowego.
12. Kierowca rozwożący posiłki do szkół nie wchodzi na teren kuchni. Posiłki odbiera z wyznaczonego miejsca znajdującego się poza kuchnią oraz ma obowiązek noszenia maseczki/przyłbicy i rękawiczek, dba również o dezynfekcję i utrzymanie czystości pojazdu, którym rozwozi posiłki.
13. Termosy transportowe i termoporty powinny być dezynfekowane przez kierowcę rozwożącego posiłki przed przekazaniem ich do kuchni.
14. W przypadku podejrzenia zakażenia koronawirusem lub choroby COVID-19, pracownik pozostaje w domu i zawiadamia o tym fakcie Dyrektora placówki.

II. Zapewnienie bezpieczeństwa uczniów i przedszkolaków spożywających posiłki w stołówce.

1. Przed wejściem do stołówki znajduje się płyn przeznaczony do dezynfekcji rąk na bazie alkoholu (min. 60% alkoholu), uczniowie korzystający z posiłków, przed wejściem na stołówkę myją i dezynfekują dłonie.

2. Spożywanie posiłków będzie odbywało się przy wyznaczonych stolikach z rówieśnikami z klasy lub grupy.
3. Wprowadza się zmianowe wydawanie posiłków. Przy wprowadzaniu zmianowego wydawania posiłków przeprowadzana będzie dezynfekcja blatów stołów i poręczy krzeseł. Dezynfekcja ta będzie monitorowana i potwierdzana podpisem osoby wyznaczonej do dezynfekcji.
4. Odstęp pomiędzy uczniami w kolejce do wydawania posiłków powinien wynosić co najmniej 1,5 m.
5. Posiłki nakładane są na talerze przez pracowników kuchni oraz wydawane na tacach wraz ze sztućcami.
6. Po wydaniu posiłku uczeń kieruje się na wyznaczone miejsce.